

Série
LAUBACH

LXA-LAU-6W
LXA-LAU-12W

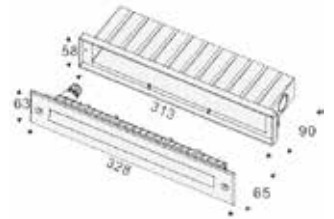
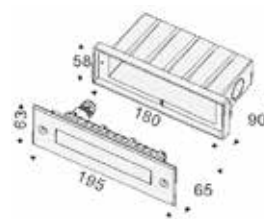
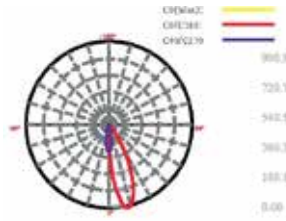
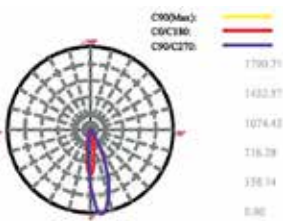
Points forts:

- IP65
- Corps en fonderie d'aluminium.
- Verre trempé.
- Structure en acier inoxydable (316L).



Encastrés murales avec distribution asymétrique

Conçu pour l'éclairage de marches d'escaliers, de circulations...



TECHNIQUES

Référence	LXA-LAU-6W	LXA-LAU-12W
Flux (Lm) (±5%)	285/400	570/875
Lm/W	47/66	47/72
Type de Led	OSRAM	
Température couleur	3000K / 4000K	
Durée de vie (heures)	50 000	
Température de fonctionnement (C°)	-20°C ~ +40°C	
Puissance	3x2W	6x2W
Tension - Fréquence	120~240VAC - 50-60 Hz	
Driver	Externe	
PF - THD - Rendement	>0,9	
Angle	45°	
Dimensions	180x65mm	328x65mmmm
Poids	-	-
Structure	Aluminium - Optique: verre trempé T=8mm	

Dans un souci constant d'amélioration de la qualité de nos produits, la société Luxxen se réserve le droit de modifier partiellement ou entièrement les caractéristiques techniques de ceux-ci et cela sans préavis,