

Série **WINSLOW**

LXI-WIO-60W
LXI-WIO-100W
LXI-WIO-120W
LXI-WIO-150W
LXI-WIO-200W
LXI-WIO-240W

Points forts:

- IP65
- Enveloppe: aluminium sans cuivre.
- Luminaire à forte efficacité lumineuse: 100-120 Lm/W
- Puissances disponibles: 60W à 240W
- Longue durée de vie 50 000 heures (L70 B30)




Projecteur LED ATEX


Option:

- Dimmable 1-10V
- Dali
- Installation en suspension ou sur étrier.
- Connecteurs rapide (Nous contacter).


IP65




LXI-WIO-60W
LXI-WIO-100W



LXI-WIO-120W



LXI-WIO-150W



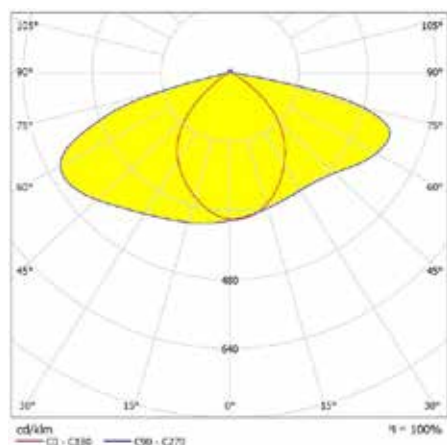
LXI-WIO-200W
LXI-WIO-240W

- ✓ Conformités CE:
 - EN 60079-0:2012/A11:2013
 - EN 61241-4: 2006
 - EN 60079-10-1: 2009
 - EN 60079-10-2: 2009
 - IEC 60079-11: 2011
 - IEC 60079-1: 2014
 - IEC 60079-31: 2013

- ✓ Conformités Atex:
 - II M2 G Ex deia IIC T4
 - II M2 D Ex tD A21 T135°C



Données photométrique



TECHNIQUES	Référence	LXI-WIO-60W	LXI-WIO-100W	LXI-WIO-120W	LXI-WIO-150W	LXI-WIO-200W	LXI-WIO-240W
	Flux (Lm) (±5%)	6000-7200	10000-12000	12000-14400	15000-18000	20000-24000	24000-24000
	Lm/W			100-120			
	Type de Led			Philips			
	Température couleur			2700K ~ 6500K			
	Durée de vie (heures)			50 000 L70 B30 - (>100 000 heures LED)			
	Température de fonctionnement (C°)			-20°C ~ +40°C			
	Puissance	60W	100W	120W	150W	200W	240W
	Tension - Fréquence			90-305 VAC - 50-60 Hz			
	Driver			Externe			
	PF - THD - Rendement			> 0,95			
	Angle			60x150°			
	Dimensions (mm)	350x250x120	350x250x120	350x350x120	420x350x120	500x350x120	500x350x120
Découpe (mm)	345x215	345x215	345x315	345x385	345x465	345x465	
Poids	4,5 kg	4,5 kg	6,7 kg	7,7 kg	9,2 kg	9,2 kg	
Structure			Aluminium (Résistant hydrocarbures)				

Photos non contractuelles